

Leerlingenwijzer: Werken met geldwaarden

Groep: 1<sup>ste</sup>-2<sup>de</sup> leerjaar



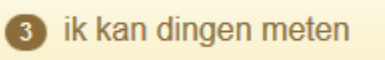



Competentie: Ik oefen m.b.v. ICT

Domein: Metend rekenen

Doelen: MR 71, MR 72

Duur: 25 minuten per sessie

Suggestie/tip:

Wat doe ik ?	Hoe doe ik het ?	Ja ?
	<p>1. Mijn naam is: .....</p> <p>Vandaag is het: ...../...../ .....</p> <p>Ik zet de computer en het scherm aan.</p>	
	<p>2. Ik ga naar <a href="http://www.ict-platform.be">www.ict-platform.be</a></p>	
	<p>3. Ik klik op</p> 	
	<p>4. Ik kies:  wiskunde </p> <p>5. Ik klik op "euro's herkennen"</p> <ul style="list-style-type: none"><li>• ik klik het juiste muntstuk of briefje aan</li><li>• Ik klik op verbeteren</li><li>• Ik klik op nieuwe oefening</li><li>• Ik maak de hele reeks</li></ul> 	
	<p>6. Ik klik op "betalen met euromunten":</p> <ol style="list-style-type: none"><li>van 1 euro</li><li>van 1 en 2 euro</li><li>met eurocenten</li></ol> 	
	<p>7. Ik sluit de browser af met de juiste formaatknop: </p>	

Ik vond het leuk



Ik vond het niet zo leuk



---

Ik heb iets  
bijgeleerd:

---

---

---

---

---

Heb ik het goed  
gedaan ?

---

---

Ik vind:

---

---

De juf of  
meester vindt:

---

---

---

---