

Leerlingenwijzer: Werken met tijdstip (kloklezen)

Groep: 1^{ste}-2^{de} leerjaar






Competentie: Ik oefen m.b.v. ICT

Domein: Metend rekenen

Doelen: MR 68, MR 69

Duur: 25 minuten per sessie

Suggestie/tip:

Wat doe ik ?	Hoe doe ik het ?	Ja ?
	<p>1. Mijn naam is:</p> <p>Vandaag is het:/...../</p> <p>Ik zet de computer en het scherm aan.</p>	
	<p>2. Ik ga naar www.ict-platform.be</p>	
	<p>3. Ik klik op    wiskunde</p>	
	<p>4. Ik klik op  ik kan dingen meten</p> <p>5. Ik klik op "kloklezen (algemeen)"</p> <div data-bbox="528 1070 1007 1368"><p>Kies de onderdelen</p><ul style="list-style-type: none">1. Uren2. Halve uren3. Kwart voor, kwart over<p><input type="checkbox"/> Alle onderdelen</p></div> <ul style="list-style-type: none">• Ik kies een onderdeel• Ik maak de oefening• Ik klik op verbeteren• Ik klik op nieuwe oefening• Ik maak de hele reeks	
	<p>6. Ik kies een ander onderdeel en maak de reeks</p>	
	<p>7. Ik sluit de browser af met de juiste formaatknop: </p>	

Ik vond het leuk



Ik vond het niet zo leuk



*Ik heb iets
bijgeleerd:*

*Heb ik het goed
gedaan ?*

Ik vind:

*De juf of
meester vindt:*
