

Leerlingenwijzer: Werken met tijdstip (digitaal noteren)

Groep: 1^{ste}-2^{de} leerjaar






Competentie: Ik oefen m.b.v. ICT

Domein: Metend rekenen

Doelen: MR 68, MR 69

Duur: 25 minuten per sessie

Suggestie/tip:

Wat doe ik ?	Hoe doe ik het ?	Ja ?
	<p>1. Mijn naam is:</p> <p>Vandaag is het:/...../</p> <p>Ik zet de computer en het scherm aan.</p>	
	<p>2. Ik ga naar www.ict-platform.be</p>	
	<p>3. Ik klik op  </p>	
	<p>4. Ik klik op  wiskunde  ik kan dingen meten</p>	
	<p>5. Ik klik op "digitaal noteren"</p> <div data-bbox="528 1079 995 1413" style="border: 1px solid black; padding: 5px;"><p style="text-align: center;">Kies de onderdelen</p><ul style="list-style-type: none">1. Uren2. Halve uren3. Kwart voor, kwart na4. Per 5 minuten5. Per minuut<p><input type="checkbox"/> Alle onderdelen</p></div> <ul style="list-style-type: none">• Ik kies een onderdeel• Ik vul het juiste uur in. Let op: 2uur in de namiddag is 14:00 2 uur 's nachts is 2:00• Ik klik op verbeteren• Ik klik op nieuwe oefening• Ik maak de hele reeks	
	<p>6. Ik kies een ander onderdeel en maak de reeks</p>	
	<p>7. Ik sluit de browser af met de juiste formaatknop: </p>	

Ik vond het leuk



Ik vond het niet zo leuk



Ik heb iets
bijgeleerd:

Heb ik het goed
gedaan ?

Ik vind:

De juf of
meester vindt:
