

Leerlingenwijzer: Het kwelspel

Groep: 4<sup>de</sup> - 6<sup>de</sup> leerjaar

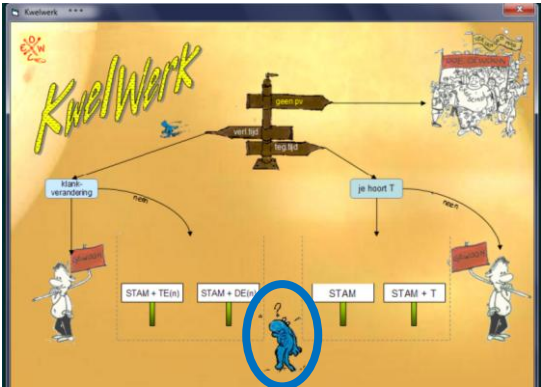


Competentie: Ik oefen m.b.v. ICT

Domein: Nederlands – Schrijven/Spelling

Doelen: spellingsafspraken en -regels toepassen i.v.m. het schrijven van

Duur: werkwoorden (Stam ; Stam + t) in de tegenwoordige tijd.

Suggestie/tip: 2 X 25 minuten per sessie

Wat doe ik ?	Hoe doe ik het ?	Ja ?
	<p>1. Mijn naam is: .....</p> <p>Vandaag is het: ...../...../ .....</p> <p>Ik zet de computer en het scherm aan.</p>	
	<p>2. Ik open de ict-werkbalk en klik op mijn leerjaar – Nederlands – Schrijven – kwelspel (of via de snelkoppeling op het bureaublad)</p>	
	<p>3. Ik klik op het blauwe mannetje.</p>  <ul style="list-style-type: none"><li>Ik klik op mijn klas.</li><li>Ik klik op mijn naam.</li><li>Ik klik terug op het blauwe mannetje links in de hoek.</li></ul> 	
	<p>4. Ik kan oefenen.</p> <ul style="list-style-type: none"><li>Klik op "1" om het eerste level van het kwelspel te spelen.</li><li>Klik op een dobbelsteen. Hoe meer ogen een dobbelsteen heeft, hoe moeilijker het is.</li></ul>	



- Ik klik op het pijltje onderaan om door te gaan naar de oefeningen.



5. Ik lees goed de instructies die op het scherm staan zodat ik de oefeningen kan oplossen.

- Bij een fout antwoord, verschijnt een rood kadertje rond mijn antwoord en een kadertje waarin uitleg staat om mijn fout te verbeteren.
- Bij een goed antwoord, zie ik een groen kadertje en kan ik doorgaan naar de volgende oefening.

6. Op het einde van de reeks krijg ik mijn rapport.

- Ik probeer mijn fouten te begrijpen. Indien ik het niet goed begrijp, vraag ik hulp aan de juf of meester.
- Ik noteer mijn resultaat op mijn overzicht.

7. Ik klik op de volgende reeks met oefeningen.

Ik vond het leuk




Ik vond het niet zo leuk



Ik heb iets  
bijgeleerd:

---





---









---



Heb ik het goed

<i>gedaan ?</i>	
<i>Ik vind:</i>	
<i>De juf of meester vindt:</i>	

SPEL	NIVEAU	score	OPMERKINGEN
<b>1.Wegwijs in het kweldorp</b>			
<b>2. Werkwoordsvormen herkennen.</b>			

<p><b>3. Persoonsvormen in de tegenwoordige tijd.</b></p>				
<p><b>4. Persoonsvormen in de verleden tijd.</b></p>				
<p><b>5. Alle persoonsvormen</b></p>				

<p><b>6. Niet persoonsvormen</b></p>					
<p><b>7.pv. tegenwoordige tijd en niet-pv.</b></p>					
<p><b>8.pv. verleden tijd en niet-pv.</b></p>					

<b>9. Alle werkwoordsvormen</b>					
<b>10. Tempo</b>					
<b>11. Toetsje</b>		