






Leerlingenwijzer: Verkennen van het ICT-platform

Groep:	5 <sup>de</sup> – 6 <sup>de</sup> leerjaar
Competentie:	Ik gebruik ICT
Domein:	WERO – ICT
Doelen:	Leren effectief met infomatica en informatieverwerking omgaan
Duur:	50 minuten per sessie
Suggestie/tip:	Je kan opdrachten 5 – 6 – 7 – 8 eventueel in groep maken

Wat doe ik ?	Hoe doe ik het ?	Ja ?
  	1. Mijn naam is: ..... Vandaag is het: ...../...../..... Ik zet de computer en het scherm aan.	
	2. Ik zoek de snelkoppeling "ICT-platform" en klik erop. Of: ik open de browser en adresseer: <a href="http://www.ict-platform.be">www.ict-platform.be</a>	
	3. Ik klik op het icoon "Ik zoek, verwerk en bewaar m.b.v. ICT".	
	4. Ik zoek "Wereld in beweging". Ik vind dit bij leergebied ..... onderdeel "mens en ....." nr. ....	
	5. Ik klik op de bovenste UFO. a) Noteer 3 beroepen van Shakespeare ..... , ..... , ..... b) Hij leefde van ..... tot ..... c) Noteer 2 bekende toneelstukken: ..... en .....	
	6. Ik klik opnieuw op de bovenste UFO. a) Wanneer werd de eerste bril gebruikt? ..... b) Wat zijn verzienden? ..... b) Wat zijn bijzienden? ..... c) Vanaf wanneer konden bijzienden pas een aangepaste bril dragen? .....	
	7. Ik klik een 3 <sup>de</sup> keer op de bovenste UFO, nu over het vervoer in het verleden: a) Wanneer reed de eerste auto? ..... b) De beste auto ter wereld in 1908: ..... c) Wanneer verschenen de eerste verkeerslichten? .....	
	8. Ik klik op de tweede UFO (vragen over de euro). Ik ga naar "Informatie over de landen van de Europese Unie", ik zoek	

	<p>België op en klik erop.</p> <p>a) Wanneer is de waarde van de euro vastgelegd? .....</p> <p>b) Hoeveel (oude) Belgische frank is de euro waard? .....</p>	
	<p>9. Ik keer terug naar de beginpagina van <a href="http://www.ict-platform.be">www.ict-platform.be</a> of ga via de huidige pagina bovenaan naar: "Ik oefen m.b.v. ICT"</p>	
	<p>10. Ik klik onder de iconen op  wiskunde</p> <p>Welke onderdelen vind je bij MEETKUNDE ?</p> <p>a. ....</p> <p>b. ....</p>	
	<p>11. Ik klik onder de iconen op  Nederlands</p> <p>Wie is de auteur van de leesproef onder nr. 16 ?</p> <p>a. P..... C.....</p> <p>b. Ik los de leesproef op en noteer mijn score: .....</p>	
	<p>12. Ik sluit alles correct af na de leerkracht te hebben verwittigd</p>	

Ik vond dit leuk




Ik vond dit niet zo leuk



Ik heb iets  
bijgeleerd:

---



---



---



---

Heb ik het goed  
gedaan ?

---



---

Ik vind:

---



---

De juf of  
meester vindt:

---



---



---



---