

leerlingenwijzer: indeling van het dierenrijk – gewervelde dieren – amfibieën – de kikker

groep: 4<sup>de</sup> – 5<sup>de</sup> leerjaar

competenties: Ik zoek en verwerk op een veilige en efficiënte wijze informatie m.b.v. ICT



domein: wereldoriëntatie: mens en natuur

doelen: leerplan wereldoriëntatie VVKBaO:  
7.4 Kinderen zien in dat dieren een grote verscheidenheid in kenmerken vertonen.  
7.7 Kinderen zien in dat dieren aangepast zijn aan een leefwijze in een bepaald milieu.  
7.8 Kinderen ontdekken dat dieren zich op een of andere manier voortplanten  
7.9 Kinderen ontdekken en zien in dat elk dier een ontwikkeling doormaakt.

duur: 50'

suggesties/tips: We kunnen surfen via verschillende browsers. Mijn leerkracht vertelt daar vooraf iets meer over!

We kunnen deze opdracht ook individueel maken. Indien we per twee werken, spreken we af: wie noteert? en wie klikt?.









Wat doe ik ?	Hoe doe ik het ?	Ja ?
 	<p>Onze namen zijn: ..... &amp; .....</p> <p>Vandaag is het: ...../...../ .....</p>	
	<p>1. Via het ICT-platform starten we</p> <p><b>2 ik oefen en leer zelfstandig via media</b></p> <p>2. We klikken 'wereldoriëntatie' en kiezen:</p> <p><b>2 ik leer over de natuur</b></p>	
	<p>3. Zoek via de 'indeling van het dierenrijk' (nr. 15) naar de vier kenmerken van de gewervelde dieren:</p> <p><input type="checkbox"/> _____</p> <p><input type="checkbox"/> _____</p> <p><input type="checkbox"/> _____</p> <p><input type="checkbox"/> _____</p>	
	<p>4. We lezen nu iets meer over de amfibieën en reptielen.</p> <p>Een _____ is een voorbeeld van een amfibie.</p> <p>Een _____ is een voorbeeld van een reptiel.</p>	
	<p>5. we surfen naar: <a href="http://dieren.yurls.net">http://dieren.yurls.net</a></p> <p>We lezen en leren daar over de amfibieën: de kikkers!</p> <p>10 minuten lang lezen en verkennen we informatie over kikkers.</p>	
	<p>6. We scrollen naar beneden en klikken op de webkwestie 'doen': van kikkerdril tot kikker!</p>	

**Webkwestie >Doen**

Webkwestie groep 7-8	Y
Webkwestie: van kikkerdril tot kikker (doen)	Y

We maken deze oefening online en controleren op het einde onze antwoorden.

Daarna verbinden we de antwoorden hieronder:

	<input type="checkbox"/> Net uitgekomen kikkervisje met uitwendige kieuwen <input type="checkbox"/> De staart is weg: kikkervisje is kikker geworden <input type="checkbox"/> Kieuwen zijn weg en longen hebben zich ontwikkeld <input type="checkbox"/> Eieren van een kikker (kikkerdril) <input type="checkbox"/> Kikkervisje met inwendige kieuwen <input type="checkbox"/> Metamorfose begint met achterpootjes <input type="checkbox"/> Kikkervisje krijgt voorpoten: staart wordt kleiner <input type="checkbox"/> Volwassen kikkers paren
	
	
	
	
	
	
	

Ik vond het leuk



Ik vond het niet zo leuk



Ik heb iets  
bijgeleerd:

---

---

---

Heb ik het goed  
gedaan ?

---

---

---

Ik vind:

---

De juf of  
meester vindt:

---

---

---

---

