

Leerlingenwijzer: Scrabble

Groep: 4^{de}, 5^{de}, 6^{de} leerjaar



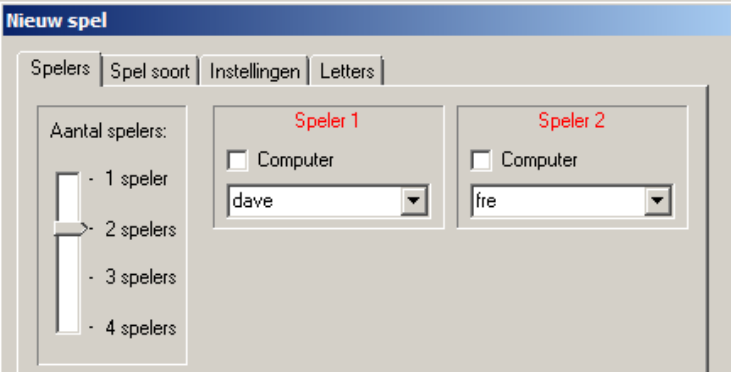



Competentie: Ik oefen m.b.v. ICT, Ik leer zelfstandig m. b. v. ICT

Domein: Taalbeschouwing, schrijven

Doelen: Correcte (samengestelde) woorden vormen en foutloos spellen.

Duur: 15-25 minuten per sessie.

Suggestie/tip: Verklein het speelbord.

Wat doe ik ?	Hoe doe ik het ?	Ja?
	<p>1. Wij spelen per 2. Onze namen zijn: en</p> <p>Vandaag is het:/...../</p> <p>We starten de computer en zetten het scherm aan.</p>	
	<p>2. Wij kiezen via de ICT-werkbalk → 4de → NEDERLANDS → TAALBESCHOUWING</p>	
	<p>3. Wij openen het programma: SCRABBLE </p>	
	<p>4. We klikken op het paarse sterretje voor een nieuw spel. </p>	
	<p>5. We kiezen voor 2 spelers en vullen onze namen in.</p> 	
	<p>6. Eén van ons klikt op beginnen.</p> 	
	<p>7. Speler 1 begint met de eerste letter op de ster </p>	
	<p>8. We bedenken om beurt een woord met de gekregen letters. We plaatsen de letters op het bord door deze eerst aan te klikken en daarna te klikken op het vakje waar ze moeten verschijnen.</p>	
	<p>9. Ik klik op klaar </p>	
	<p>10. De volgende speler is aan de beurt.</p>	

Ik vond het leuk



Ik vond het niet zo leuk



Ik heb iets
bijgeleerd:

Heb ik het goed
gedaan ?

Ik vind:

De juf of
meester vindt:
