

Leerlingenwijzer: Muziek – Ik componeer.

Groep: 3^{de} – 4^{de} – 5^{de} – 6^{de} leerjaar


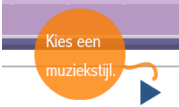


Competentie: Ik geef creatief vorm m.b.v. ICT

Domein: Muzische vorming – Muziek

Doelen: ET 2.1, ET 2.2, ET 2.3, ET 2.4, ET 2.5

Duur: 50 minuten per sessie

Suggestie/tip: Controleren of de juiste versie van Flash-Player geïnstalleerd is.
Gebruik ‘losse’ oortjes, zo kunnen de leerlingen per 2 werken.

Wat doe ik ?	Hoe doe ik het ?	Ja ?
	<p>1. Mijn naam is:</p> <p>Vandaag is het:/...../</p> <p>Ik zet de computer en het scherm aan.</p>	
	<p>2. Ik steek mijn koptelefoon in de groene aansluiting en kijk na of het geluid goed geregeld is.</p>	
	<p>3. Ik open het internet.</p>	
	<p>4. Ik surf naar http://www.ikcomponeer.nl</p>	
	 <p>5.</p>	
	<p>6. Ik beschik over instrumentgroepen om een compositie te maken: houtblazers, koperblazers, strijkers, ...</p> <p>  </p>	
	<p>7. Ik beschik over verschillende bedieningsknoppen: pauzeer, naar het begin, opslaan.</p> 	
	<p>8. Ik begin een muziekstukje door instrumenten te slepen naar een van de sporen; sporen kunnen elkaar overlappen.</p>	
	<p>9. Ik verwijder een instrument door dit weer weg te slepen</p>	
	<p>10. Ik experimenteer met verschillende instrumentengroepen.</p>	
	<p>11. Ik experimenteer door meerdere sporen te gebruiken.</p>	

		
	 <p>12. Ik druk op  om het volledige stuk te beluisteren.</p>	
	<p>13. Ik componeer zo mijn eigen meesterwerk.</p>	

Ik vond het leuk



Ik vond het niet zo leuk



Ik heb iets
bijgeleerd:

Heb ik het goed
gedaan ?

Ik vind:

De juf of
meester vindt:
